

ECONOMY AND STRATEGY CONSULTANCY SERVICES



**ESDH**

EKONOMİ VE STRATEJİ DANIŞMANLIK HİZMETLERİ

# BURSA DÜNYA VE TÜRKİYE EKONOMİSİ İÇİN DEĞERLENDİRME VE BEKLENTİLER

EKONOMİ VE STRATEJİ DANIŞMANLIK HİZMETLERİ  
2014 AĞUSTOS

# BURSA EKONOMİSİ

<b>İHRACAT; 2014 OCAK – TEMMUZ</b> BURSA ARTIŞ % 0,5 TÜRKİYE ARTIŞ % 5,7 İKİNCİ İHRACATÇI İL, PAY % 8,80	
<b>İHRACAT; 2014 OCAK-TEMMUZ</b> TAŞIT ARAÇLARI % -4,7, TEKSTİL % 8,2, HAZIR GİYİM % 6,5, ÇELİK % 16,0, DEMİR VE DEMİR DIŞI METAL % 17,3 ELEKTRONİK % 15,9, MAKİNE % 3,1, KİMYEVİ MADDELER % 21,2	
<b>İTHALAT; 2014 OCAK-HAZİRAN</b> BURSA ARTIŞ % - 6,2, TÜRKİYE ARTIŞ % -4,8	
<b>KREDİLER; 2014 (YILLIK)</b> BURSA ARTIŞ % 22,7, TÜRKİYE ARTIŞ % 23,5	
<b>KONUT SATIŞLARI; OCAK-TEMMUZ</b> BURSA ARTIŞ % -7,8, TÜRKİYE ARTIŞ % - 7,8	
<b>OTO SATIŞLARI; 2014 OCAK-HAZİRAN</b> BURSA YENİ ARAÇ SATIŞI % - 21,0 İKİNCİ EL SATIŞLAR % 8,0	
<b>AÇILAN ŞİRKET SAYISI; 2014 OCAK-TEMMUZ</b> ARTIŞ % 7,3 <b>KAPANAN ŞİRKET SAYISI; 2014 OCAK – TEMMUZ</b> ARTIŞ % 3,6	
<b>İSTİHDAM 2014 YILLIK</b> ARTIŞ % 7,8	
<b>YABANCI SERMAYE; 2014 OCAK-HAZİRAN</b> BURSA'DA YENİ YATIRIM YAPAN FİRMA SAYISI 10 TÜRKİYE'DE YENİ YATIRIM YAPAN FİRMA SAYISI 2788	
<b>YATIRIM TEŞVİKLERİ; 2014 OCAK-HAZİRAN</b> BURSA'DA ARTIŞ % - 4,3 TÜRKİYE'DE ARTIŞ % - 11,1 BURSA 4. BÜYÜK İL	
<b>YATIRIM TEŞVİKLERİ; 2014 OCAK-HAZİRAN</b> KOMPLE YENİ YATIRIM PAYI % 53,4 İMALAT SANAYİ PAYI % 67,7	

# DÜNYA EKONOMİSİ

## DÜNYA EKONOMİSİNDE GELİŞMELER VE BEKLENTİLER

- DÜNYA EKONOMİSİ GEÇEN YILIN ÜZERİNDE BÜYÜYOR; ANCAK BÜYÜME BEKLENTİLERİ AŞAĞI YÖNLÜ REVİZE EDİLDİ
- DÜNYA TİCARETİNDE BÜYÜME % 2,4 İLE BEKLENTİLERİN ALTINDA İKİNCİ YARIDA BİR MİKTAR HIZLANMA OLABİLİR
- ABD MERKEZ BANKASI PARASAL GENİŞLEMEDEN ÇIKIŞI SONBAHARDA BİTİRECEK, FAİZ ARTIŞI 2015 YILININ İLK YARISINDA
- AVRUPA BİRLİĞİ'NDE BÜYÜME YENİDEN DURAĞANLAŞIYOR
- KÜRESEL MALİ PİYASALARDA SON DÖRT AYDA DÜZELTME BEKLENTİSİ; DAHA YÜKSEK FAİZLERE DOĞRU
- GELİŞEN ÜLKELERDE YAVAŞ BÜYÜME , KÜRESEL MALİ KOŞULLAR GİDEREK SIKILAŞACAK

## 2014 YILI BÜYÜME BEKLENTİLERİ YÜZDE

ÜLKELER	2012	2013	2014 OCAK TAHMİN	2014 NİSAN TAHMİN	2014 TEMMUZ TAHMİN
DÜNYA	2,5	2,4	3,1	3,0	2,7
GELİŞMİŞ ÜLKELER	1,2	1,3	2,2	2,2	1,8
ABD	2,2	1,9	2,8	2,8	1,7
EURO BÖLGESİ	-0,6	-0,5	1,0	1,2	1,1
AB 27	-0,2	0,2	1,4	1,6	1,6
JAPONYA	1,9	1,5	1,7	1,4	1,6
KANADA	1,7	2,0	2,4	2,3	2,2
DİĞER GELİŞMİŞ ÜLKELER	1,8	2,3	3,0	3,0	3,0
GELİŞEN ÜLKELER	4,9	4,6	5,1	4,9	4,6
ORTA VE DOĞU AVRUPA	1,4	2,8	2,8	2,4	2,8
BDT	3,4	2,1	2,6	2,3	0,9
ASYA	6,5	6,5	6,7	6,7	6,4
ORTA DOĞU VE K.AFRIKA	4,5	2,4	3,3	3,2	3,1
SAHRA AFRIKASI	4,9	4,9	6,1	5,4	5,4
LATİN AMERİKA	3,0	2,7	3,0	2,5	2,0
TÜRKİYE	2,1	4,0	3,5	2,3	3,4

KAYNAK: IMF WEO, NİSAN 2014, TEMMUZ 2014

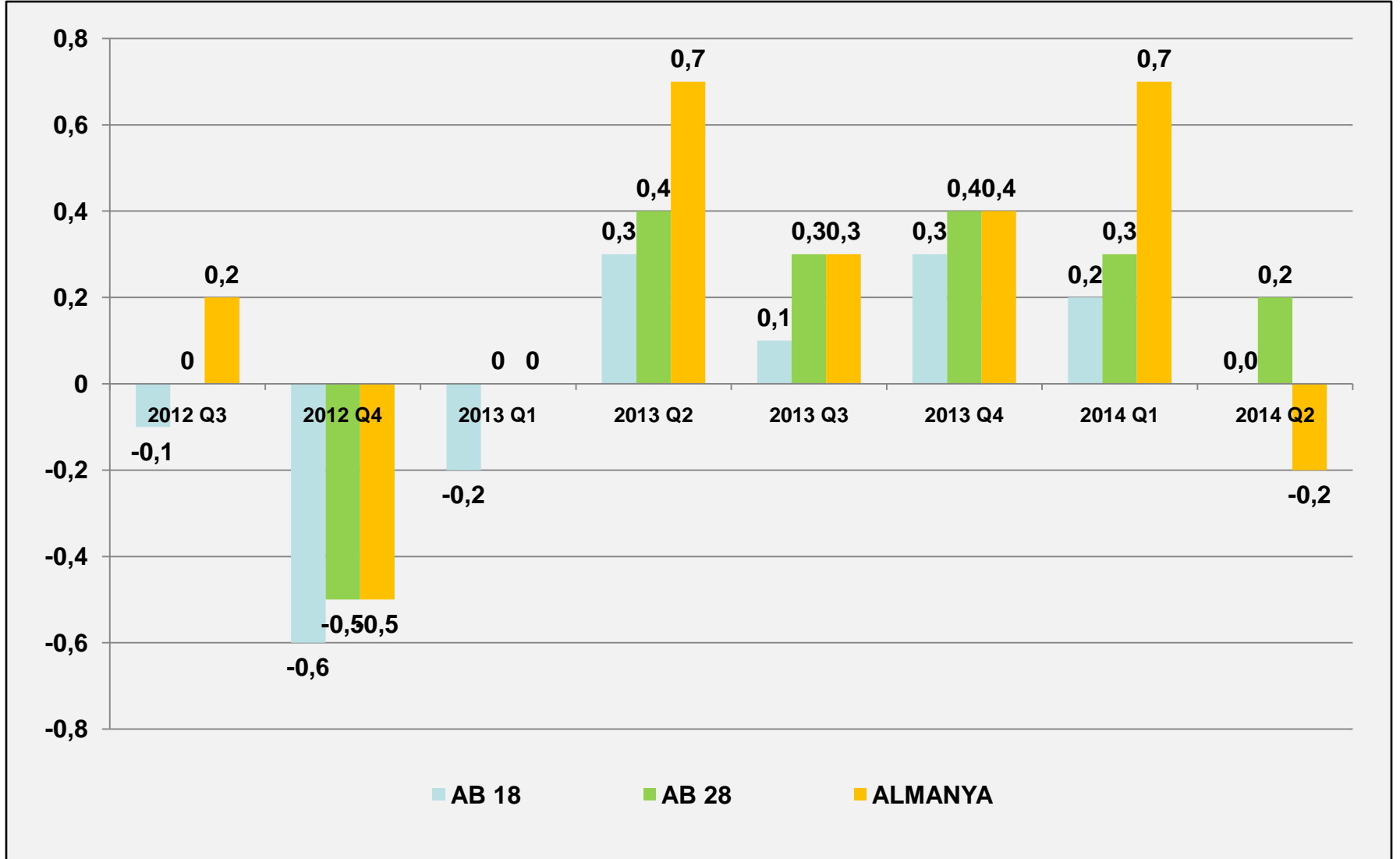
## ABD MERKEZ BANKASI PARA POLİTİKASI VE ETKİLERİ

1. PARASAL GENİŞLEMEDEN ÇIKIŞ SONBAHARDA BİTECEK
2. FAİZ ARTIRIMI İÇİN PLANLAMA EKİM AYINDA AÇIKLANACAK. 2015 YILI İLK YARISINDA İLK ARTIŞ OLABİLİR
3. KÜRESEL MALİ PİYASALAR VE GELİŞEN ÜLKELER İÇİN OLUMLU MALİ KOŞULLARIN SONUNA GELİNİYOR
4. KÜRESEL MALİ PİYASALARDA DÜZELTME BEKLENTİSİ ARTIYOR

## AVRUPA BİRLİĞİ'NDE MEVCUT GELİŞMELER

- 1. BÜYÜME İVME KAYBEDİYOR**
- 2. DEFLASYON SÜRÜYOR**
- 3. AVRUPA MERKEZ BANKASI'NIN YENİ PARASAL GENİŞLEME ÖNLEMLERİ EYLÜL AYINDA DEVREYE GİRECEK (İLK AŞAMADA 400 MİLYAR EURO)**
- 4. AVRUPA MERKEZ BANKASI'NDAN YENİ FAİZ İNDİRİMLERİ GELEBİLİR**

## AB-28 BEŞ ÇEYREKTİR BİR ÖNCEKİ ÇEYREK DÖNEME GÖRE BÜYÜYOR; ANCAK BÜYÜME İVME KAYBEDİYOR



## EURO DOLAR PARİTESİ 1,32'NİN ALTINDA VE EURO ZAYIFLIYOR



## EMTİALAR; FİYATLAR ZAYIFLIYOR

AYLAR	PETROL VARİL DOLAR BRENT	ALTIN ONS DOLAR	PAMUK COTTON LOOK A INDEX	FAO GIDA FİYAT ENDEKSİ	INDEX GLOBAL COMPOSITE CARBON STEEL	COMEX BAKIR SPOT FİYATI DOLAR/LIBRE
2009 ARALIK	78.2	1.097	76.8	178	158.9	3.3275
2010 ARALIK	94.6	1.422	168.2	223	184.5	4.4395
2011 ARALIK	107.2	1.567	96.7	211	195.0	3.4335
2012 ARALIK	111.3	1.676	82.9	211	180.7	3.6490
2013 MART	99,5	1.395	91.8	215	177.9	3.1280
2013 HAZİRAN	102,0	1.235	91,3	210	171,9	3.0578
2013 EYLÜL	108,3	1.327	92,7	203	174,0	3,3210
2013 ARALIK	112,0	1,204	87,5	206	179,4	3,3680
2014 MART	107,8	1.284	98,1	213	178,7	3,0340
2014 NİSAN	108,2	1.296	95,1	209	178,7	3,0237
2014 MAYIS	109,6	1.245	90,7	210	180,7	3,1338
2014 HAZİRAN	112,4	1.322	89,6	208	178,9	3.2047
2014 TEMMUZ	106,0	1.282,8	79,6	204	178,2	3.2320
2014 AĞUSTOS (22)	101,9	1.296,0	73,3	-	175,1	3.1070

## GELİŞEN ÜLKELERDE GELİŞMELER

1. EKONOMİK BÜYÜMELER YAVAŞLIYOR
2. KÜRESEL UYGUN MALİ KOŞULLAR YENİDEN SIKILAŞACAK
3. GELİŞEN ÜLKELERDE BÜYÜMENİN 2015 YILINDA OLUMSUZ ETKİLENMESİ BEKLENİYOR
4. YÜKSEK ENFLASYON, CARİ AÇIK VE DIŞ KAYNAK BAĞIMLISI OLAN ÜLKELER “KIRILGAN ÜLKELER” OLACAK
5. YILSONUNA DOĞRU BU ETKİLERİN DAHA ÇOK HİSSEDİLMESİ BEKLENİYOR

## KÜRESEL MALİ GELİŞMELER VE GELİŞEN ÜLKELERE ETKİLERİ

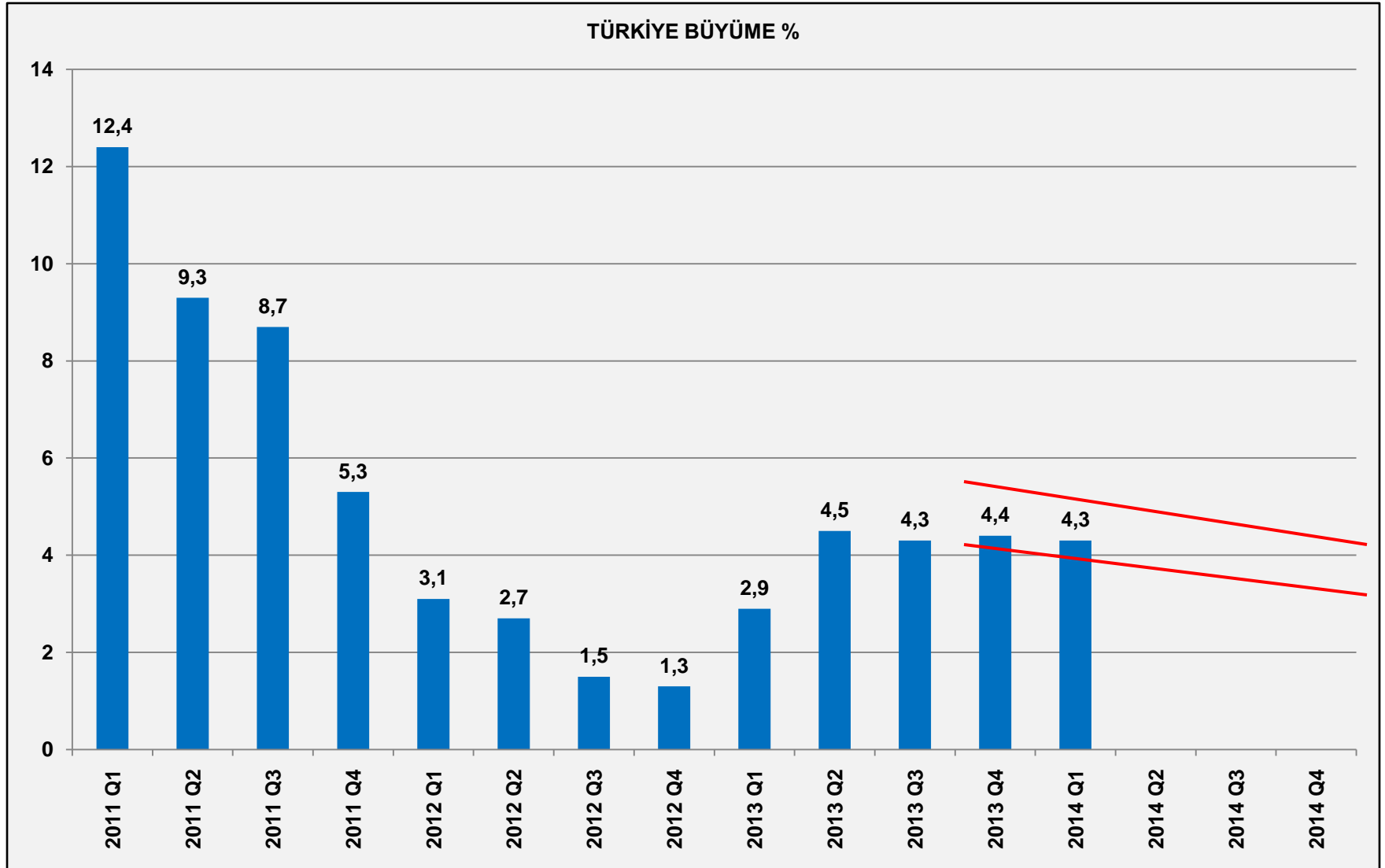
DÖNEM	2013 MAYIS-2014 MART	2014 NİSAN-2014 AĞUSTOS	2014 EYLÜL-2015 HAZİRAN
EKONOMİK BÜYÜME	YAVAŞLAMA	YAVAŞLAMA	YAVAŞLAMA
SERMAYE AKIMLARI	KUVVETLİ ÇIKIŞ	YENİDEN GİRİŞ	SEÇİCİ ÇIKIŞLAR
PARA BİRİMLERİ	KUVVETLİ DEĞER KAYBI	KİSMEN DEĞER KAZANCI	DEĞER KAYBI
FAİZ ORANLARI	KUVVETLİ ARTIŞLAR	KİSMEN FAİZ DÜŞÜŞLERİ	FAİZ ARTIŞLARI

# TÜRKİYE EKONOMİSİ

## MAKRO EKONOMİK EĞİMLER

1. İKTİSADİ FAALİYETLERDE İVME KAYBI (MEVSİMSELLİK VE BAZ ETKİSİ)
2. SANAYİ ÜRETİMİ YAVAŞLIYOR
3. İÇ TALEPTE MEVSİMSEL ETKİLER
4. YATIRIMLAR DURAĞAN
5. CARİ AÇIK AZALIYOR
6. ENFLASYON HALEN YÜKSEK
7. TÜRKİYE YATIRIM YAPILABİLİR ÜLKE KREDİ NOTUNU KORUYOR
8. İHRACAT ARTIŞI YAVAŞLIYOR
9. İTHALAT GERİLİYOR
10. BÜTÇE DİSİPLİNİ SÜRÜYOR

# BÜYÜME YÜZDE 4,0'E YAKIN GERÇEKLEŞİYOR



## İÇ PİYASADA İŞLERDE GELİŞMELER

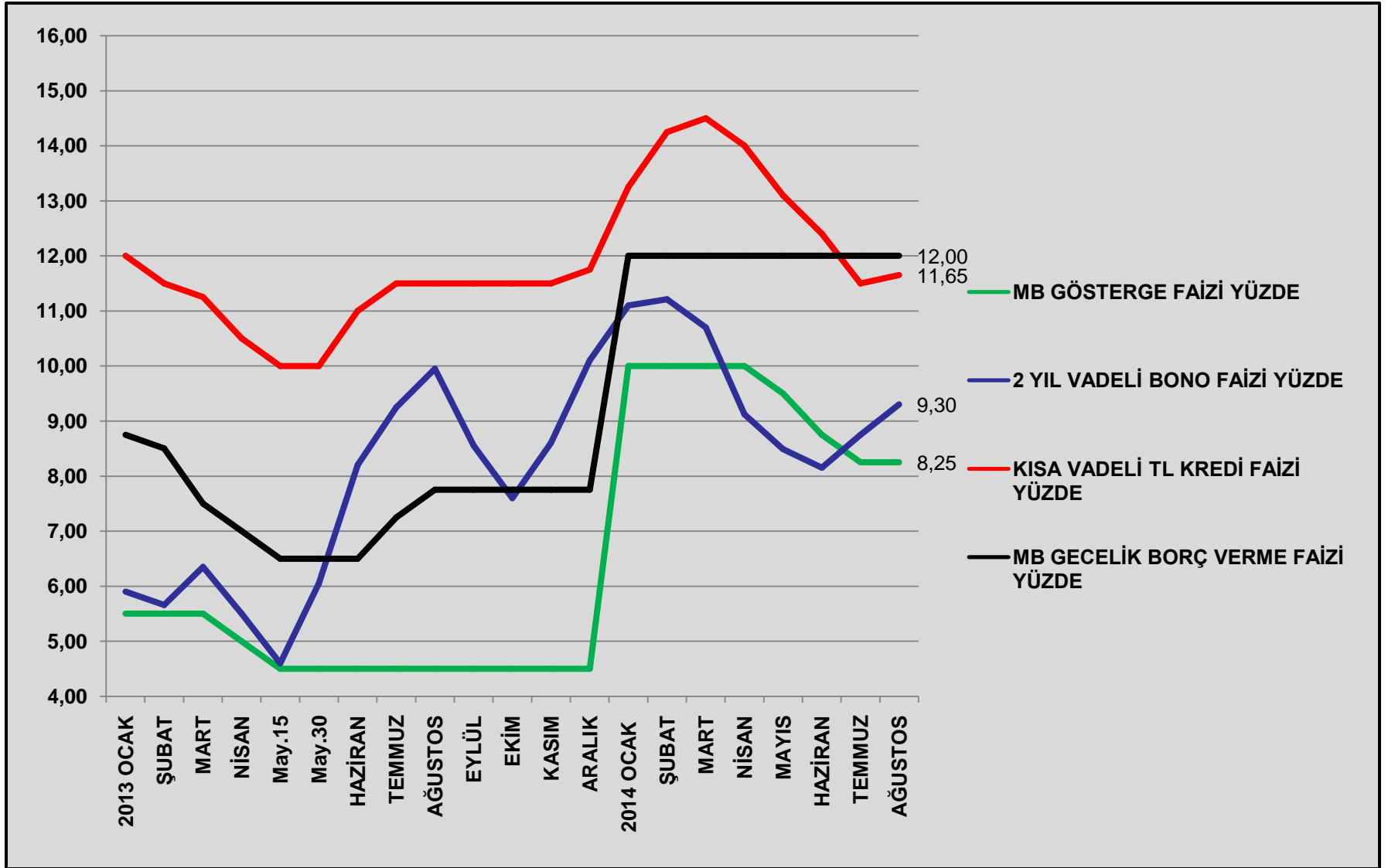
## SEKTÖREL GÜVEN ENDEKSLERİ

Sektörler	Ara. 2013	Ocak 2014	Şub. 2014	Mart 2014	Nisan 2014	Mayıs 2014	Haz. 2014	Tem. 2014	Ağu. 2014
<b>Hizmet Sektörü Güven Endeksi</b>	<b>95,0</b>	<b>95,6</b>	<b>98,0</b>	<b>99,1</b>	<b>104,1</b>	<b>105,1</b>	<b>105,6</b>	<b>99,7</b>	<b>103,2</b>
<i>Son üç ayda iş durumu</i>	94,8	86,4	86,1	88,0	92,6	98,4	102,1	97,0	99,2
<i>Son üç ayda hizmetlere olan talep</i>	94,1	85,5	85,2	86,5	92,7	97,1	101,1	94,6	97,8
<i>Gelecek üç ayda hizmetlere olan talep</i>	96,2	114,9	122,6	122,7	127,0	119,7	113,7	107,6	112,6
<b>Perakende Ticaret Sektörü Güven Endeksi</b>	<b>92,0</b>	<b>96,2</b>	<b>99,2</b>	<b>103,4</b>	<b>110,8</b>	<b>113,3</b>	<b>110,9</b>	<b>109,2</b>	<b>109,7</b>
<i>Son üç ayda iş hacmi (satışlar)</i>	86,5	77,4	76,2	80,1	91,4	105,1	112,3	109,2	106,2
<i>Mevcut mal stoku seviyesi</i>	105,2	102,3	104,0	101,9	101,5	104,7	97,5	103,9	105,8
<i>Gelecek üç ayda iş hacmi (satışlar)</i>	84,2	108,9	117,2	128,1	139,4	130,1	122,9	114,5	117,2
<b>İnşaat Sektörü Güven Endeksi</b>	<b>73,3</b>	<b>86,9</b>	<b>83,8</b>	<b>84,5</b>	<b>86,7</b>	<b>86,2</b>	<b>84,3</b>	<b>80,9</b>	<b>82,2</b>
<i>İnşaat Faaliyetleri (son üç ayda)</i>	89,6	88,1	81,9	85,0	91,9	98,7	102,0	99,4	97,2
<i>Alınan siparişlerin mevcut düzeyi</i>	68,0	73,8	65,7	62,8	61,7	65,3	66,1	61,4	63,0

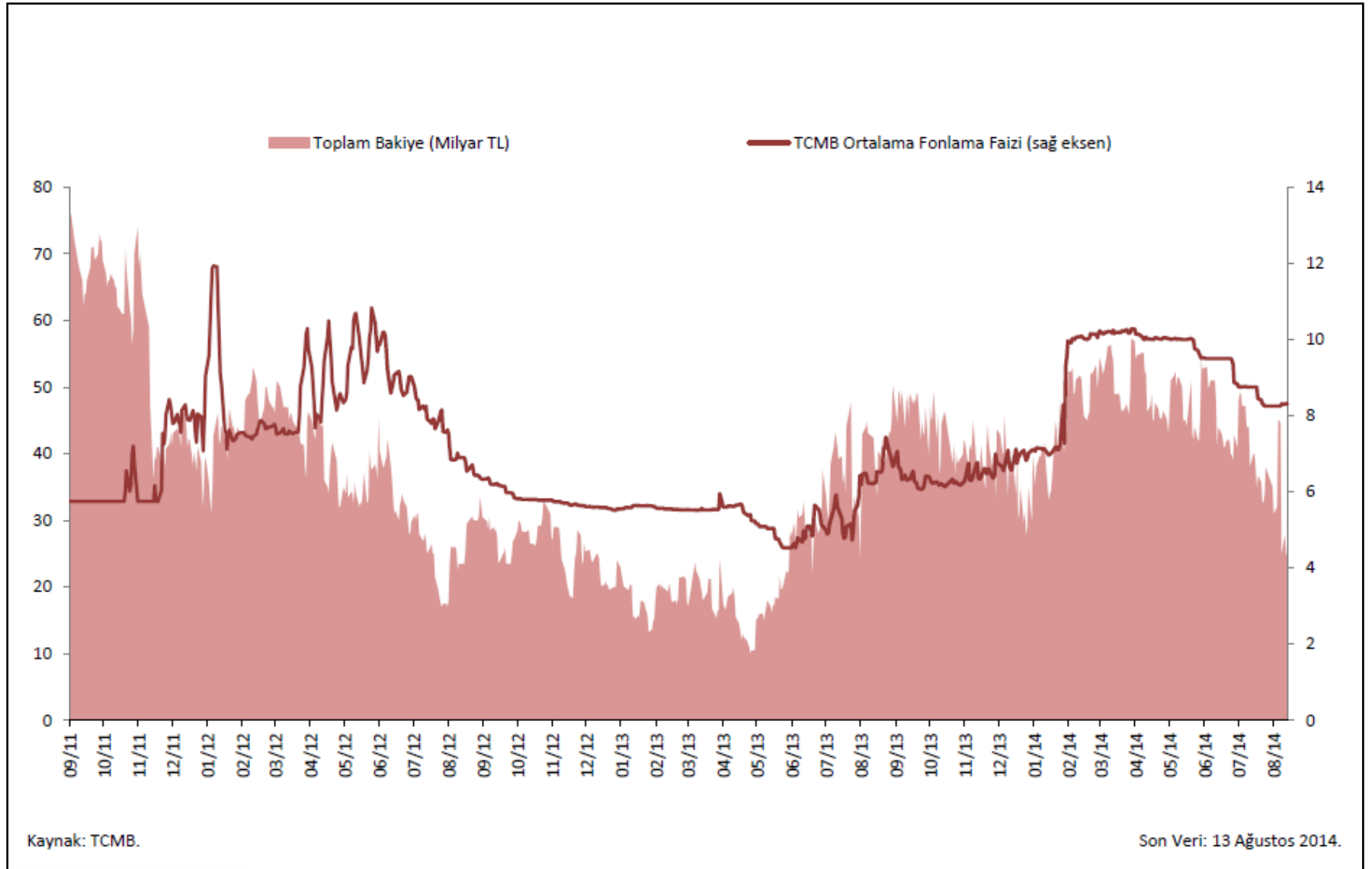
## MERKEZ BANKASI POLİTİKALARI

1. **YÜKSEK ENFLASYON NEDENİYLE FAİZ İNDİRİM OLANAĞI ÇOK AZALDI,**
2. **BUNDAN SONRA FAİZ İNDİRİMİ ÇOK SINIRLI KALABİLİR (OLMAYABİLİR)**
3. **KREDİ BÜYÜMESİNDE SINIRLAMA SÜRECEK,**
4. **TÜRK LİRASI LİKİDİTEYİ AZALTIYOR**
5. **ENFLASYON GÖRÜNÜMÜ İYİLEŞENE KADAR SIKI PARA POLİTİKASI SÜRECEK**

## FAİZ ORANLARINDA GERİLEME SONA ERİYOR



## MERKEZ BANKASI TL LİKİDİTESİNİ KADEMELİ OLARAK AZALTIYOR



# TÜRK LİRASI SEPET KUR 2,50 SEVİYESİNDE DENGE ARIYOR; DEĞER KAYBI BASKISI VAR



## GENEL BEKLENTİLER

**KÜRESEL MALİ PİYASALARDAKİ YENİ KOŞULLAR ETKİLİ OLMAYA BAŞLAYACAK**

**YENİ HÜKÜMET VE EKONOMİ YÖNETİMİ BEKLENİYOR**

**EKONOMİ POLİTİKALARI VE BÜROKRASİSİNDE DEĞİŞİM OLUP OLMAYACAĞI İZLENECEK**

**KREDİ DERECELENDİRME ŞİRKETLERİNİN DEĞERLENDİRMELERİ OLACAK**

**EKONOMİK BEKLENTİLER YENİDEN ŞEKİLLENECEK**

**TÜRKİ LİRASI VE TL FAİZLER YUKARI YÖNLÜ**

**HAZİRAN 2015 SEÇİMLERİNE KADAR REFORMLAR OLMAZ**

**EKONOMİYE İVME KAZANDIRMAK İÇİN İÇ TALEP DESTEKLENEBİLİR**

---

**ECONOMY AND STRATEGY CONSULTANCY SERVICES**



**ESDH**

**EKONOMİ VE STRATEJİ DANIŞMANLIK HİZMETLERİ**

**EKONOMİ VE STRATEJİ DANIŞMANLIK HİZMETLERİ**

**SARIKONAKLAR İŞMERKEZİ C.BLOK D.16 AKATLAR-BEŞİKTAŞ İSTANBUL TEL 0212 352 87 95**

**[www . e s d h . com . tr](http://www.esdh.com.tr)**

---